

የደንበኞች ግብይት - Dell™ E1909WDD ፎቅ ማረጋገጫ

[የደንበኞች ግብይት](#)


[የደንበኞች አገልግሎት](#)


[የደንበኞች ማረጋገጫ](#)

[የደንበኞች ግብይት](#)

[የደንበኞች ግብይት](#)

የደንበኞች ግብይት, የደንበኞች ግብይት

የደንበኞች ግብይት የደንበኞች ግብይት የደንበኞች ግብይት 

የደንበኞች ግብይት የደንበኞች ግብይት የደንበኞች ግብይት 

የደንበኞች ግብይት የደንበኞች ግብይት የደንበኞች ግብይት 

የደንበኞች ግብይት የደንበኞች ግብይት የደንበኞች ግብይት
የደንበኞች ግብይት የደንበኞች ግብይት የደንበኞች ግብይት

የደንበኞች ግብይት የደንበኞች ግብይት የደንበኞች ግብይት
የደንበኞች ግብይት የደንበኞች ግብይት የደንበኞች ግብይት

የደንበኞች ግብይት የደንበኞች ግብይት የደንበኞች ግብይት
የደንበኞች ግብይት የደንበኞች ግብይት የደንበኞች ግብይት
ENERGY STAR የደንበኞች ግብይት የደንበኞች ግብይት ENERGY STAR, Dell Inc. የደንበኞች ግብይት .U.S. Environmental Protection Agency የደንበኞች ግብይት ENERGY STAR ; የደንበኞች ግብይት - የደንበኞች ግብይት - የደንበኞች ግብይት

የደንበኞች ግብይት የደንበኞች ግብይት የደንበኞች ግብይት
የደንበኞች ግብይት የደንበኞች ግብይት የደንበኞች ግብይት
የደንበኞች ግብይት የደንበኞች ግብይት የደንበኞች ግብይት
የደንበኞች ግብይት የደንበኞች ግብይት የደንበኞች ግብይት

E1909WDDcR

A00 የደንበኞች ግብይት 2008 የደንበኞች ግብይት


: 23.8 吋 LED-IPS TFT LCD 1920x1080 (Full HD) 60 Hz 200 瓦 (TYP.) 1.8 瓦 (min.)
 . (EPEAT Gold) 19 瓦 (max.)
 . 640x480 吋 1440x900 吋
 . 7.6 吋 15.5 吋 19 吋 23.8 吋 27 吋 31.5 吋 35 吋 40 吋
 . 30 度 5 度 5 度 5 度 5 度
 . 10 度 20 度 30 度 40 度 50 度 60 度 75 度
 . 10 度 20 度 30 度 40 度 50 度 60 度 75 度
 . 10 度 20 度 30 度 40 度 50 度 60 度 75 度
 . Energy Star 19 瓦 - Energy Saver 5 瓦
 . EPEAT Gold

30-23.8 吋 LED-IPS
 1920x1080 (Full HD)



Icon	Label
(+/-) Power/Volume	1
Settings Gear	2
Power Button	3

30-23.8 吋 LED-IPS



Պատկեր 1. Դիմացի մաս

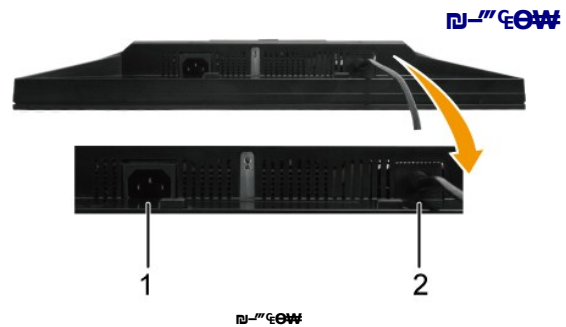
Պատկեր 2. Դիմացի մաս

Գրառում	Տեսակ	Գրառում
1. Վճարված թիվ	(VESA 100x100 մմ) (VESA Վճարված թիվ)	1
2. Կապիտալի Գրառում Dell Rs.D, և Գրառում	Դիմացի մասի Վճարված թիվ	2
3. Գրառում	Դիմացի մասի Վճարված թիվ	3
4. Գրառում Dell Soundbar	Dell Soundbar թիվ	4
5. Գրառում Գրառում	Դիմացի մասի Վճարված թիվ	5
6. Գրառում	Դիմացի մասի Վճարված թիվ	6



Պատկեր 3. Դիմացի մաս

Պատկեր 4. Դիմացի մաս



Պատկեր 5. Դիմացի մաս

	—	—
(AC) ԼՈՒՄՆԱՆՈՒՄ		1
DisplayPort		2

ԵՐԱՊԱՆԱԿՆԵՐ

ԵՐԱՊԱՆԱԿՆԵՐ ԵՐԱՊԱՆԱԿՆԵՐ ԵՐԱՊԱՆԱԿՆԵՐ ԵՐԱՊԱՆԱԿՆԵՐ ԵՐԱՊԱՆԱԿՆԵՐ ԵՐԱՊԱՆԱԿՆԵՐ ԵՐԱՊԱՆԱԿՆԵՐ

ՏՐԱՆՍՊՈՐՏԱԿԱՆ ԵՐԱՊԱՆԱԿՆԵՐ

Քառակուսի տեսքով արտադրվող սարքերի համար, որոնք համարձակվում են VESA-ի 100x100 մմ չափանշանին, օգտագործվում են միայնակ կամ զուգահեռակցիվող սարքերի համար: Տրանսպորտային փաթեթները պետք է բացվեն միայն այն դեպքում, երբ անհրաժեշտ է փոխել սարքը:

Տրանսպորտային փաթեթ	Տրանսպորտային փաթեթի չափերը	Տրանսպորտային փաթեթի զանգվածը	Տրանսպորտային փաթեթի խառնուրդը	Տրանսպորտային փաթեթի արտադրող	VESA-ի չափանշան
(ՎՄԵ) W 35	Մին	ՄՈՒՍ	ՄՈՒՍ	ՄՈՒՍ	Ինդուստրիալ
W 2-W -ՄՍ	ՕՔՆ	ՇՎ	ՄՈՒՍ	ՄՈՒՍ	Active-off
W 1-W -ՄՍ	ՕՔՆ	-	-	-	ՕՔՆ

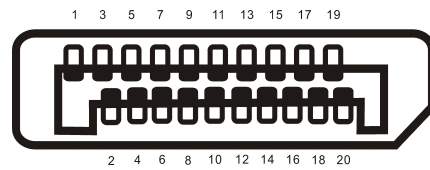


ENERGY STAR TCO '99 ՏԵՐՄԻՆԱԿԱՆ ԵՐԱՊԱՆԱԿՆԵՐ

ԵՐԱՊԱՆԱԿՆԵՐ ԵՐԱՊԱՆԱԿՆԵՐ ԵՐԱՊԱՆԱԿՆԵՐ ԵՐԱՊԱՆԱԿՆԵՐ ԵՐԱՊԱՆԱԿՆԵՐ ԵՐԱՊԱՆԱԿՆԵՐ *

RS-001

DisplayPort 20



Pin	Signal
1	ML Lane 3 (n)
2	ML Lane 3 (p)
3	ML Lane 3 (n)
4	ML Lane 2 (p)
5	ML Lane 2 (n)
6	ML Lane 2 (p)
7	ML Lane 1 (n)
8	ML Lane 1 (p)
9	ML Lane 1 (n)
10	ML Lane 0 (p)
11	ML Lane 0 (n)
12	ML Lane 0 (p)
13	AUX CH (n)
14	AUX CH (p)
15	AUX CH (n)
16	AUX CH (p)
17	AUX CH (n)
18	Hot Plug
19	Return
20	DP

የቤት ስርዓት

www.dell.com - Dell™ E1909WDD ማህተም

[የድጋፍ ገጽ ገጽ](#)

[የድጋፍ ገጽ](#)

[የቤት ስርዓት ማህተም](#)

የድጋፍ ገጽ ገጽ

የቤት ስርዓት ማህተም ላይ ይገኛል

- 1. የድጋፍ ገጽ ገጽ ላይ ይገኛል
- 2. የድጋፍ ገጽ ገጽ ላይ ይገኛል
- 3. 1440x900 ስርዓት ማህተም ላይ ይገኛል
- 4. የድጋፍ ገጽ ገጽ ላይ ይገኛል


:- የድጋፍ ገጽ ገጽ ላይ ይገኛል, የድጋፍ ገጽ ገጽ ላይ ይገኛል, የድጋፍ ገጽ ገጽ ላይ ይገኛል

የድጋፍ ገጽ ገጽ ላይ ይገኛል - Dell ስርዓት ማህተም ላይ ይገኛል
 የድጋፍ ገጽ ገጽ ላይ ይገኛል - support.dell.com ላይ ይገኛል
 የድጋፍ ገጽ ገጽ ላይ ይገኛል - Dell ስርዓት ማህተም ላይ ይገኛል
 የድጋፍ ገጽ ገጽ ላይ ይገኛል - የድጋፍ ገጽ ገጽ ላይ ይገኛል

የድጋፍ ገጽ ገጽ

የድጋፍ ገጽ ገጽ

የድጋፍ ገጽ ገጽ ላይ ይገኛል - የድጋፍ ገጽ ገጽ ላይ ይገኛል



የድጋፍ ገጽ ገጽ ላይ ይገኛል - የድጋፍ ገጽ ገጽ ላይ ይገኛል

የቤት ስርዓት ማህተም





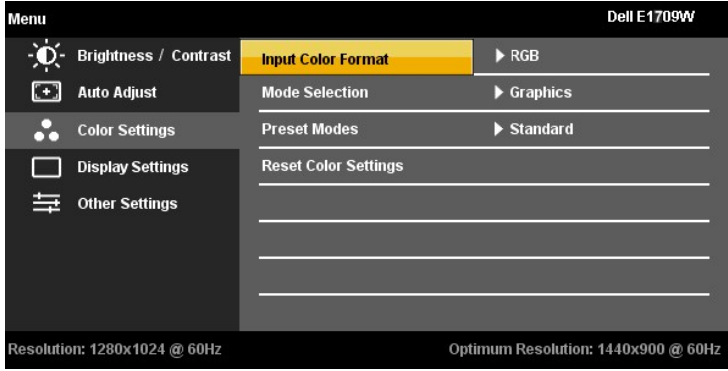

:- የድጋፍ ገጽ ገጽ ላይ ይገኛል

- 1. የድጋፍ ገጽ ገጽ ላይ ይገኛል
- 2. የድጋፍ ገጽ ገጽ ላይ ይገኛል
- 3. የድጋፍ ገጽ ገጽ ላይ ይገኛል
- 4. የድጋፍ ገጽ ገጽ ላይ ይገኛል

የድጋፍ ገጽ ገጽ ላይ ይገኛል - የድጋፍ ገጽ ገጽ ላይ ይገኛል



— 0	0--
(11-1)P(— 0) (11)P(11)	1
— 0 K(11) 11	2
— 0 11(11) 11	3

<p>הגדרות המסך - תצוגה</p>	<p>הגדרות המסך - תצוגה</p>	
	<p>בהירות</p> <p>הגדרת עוצמת האור - קבע את עוצמת האור של המסך. (100% - מלא, 0% - כהה)</p> <p>הגדרת ניגודיות - קבע את הניגודיות של המסך. (100% - מלא, 0% - כהה)</p>	<p>ניגודיות</p> <p>הגדרת ניגודיות - קבע את הניגודיות של המסך. (100% - מלא, 0% - כהה)</p> <p>הגדרת עוצמת האור - קבע את עוצמת האור של המסך. (100% - מלא, 0% - כהה)</p>
<p>הגדרות המסך - תצוגה</p>	<p>הגדרות המסך - תצוגה</p> <p>Auto Adjust (אוטו-תצוגה)</p> 	
<p>הגדרות המסך - תצוגה</p> 	<p>הגדרות המסך - תצוגה</p> <p>הגדרת צבעים - קבע את צבעי המסך. (100% - מלא, 0% - כהה)</p> <p>הגדרת ניגודיות - קבע את הניגודיות של המסך. (100% - מלא, 0% - כהה)</p> <p>הגדרת עוצמת האור - קבע את עוצמת האור של המסך. (100% - מלא, 0% - כהה)</p>	<p>צבעים</p> 
<p>הגדרות המסך - תצוגה</p>	<p>הגדרות המסך - תצוגה</p> <p>הגדרת צבעים - קבע את צבעי המסך. (100% - מלא, 0% - כהה)</p> <p>הגדרת ניגודיות - קבע את הניגודיות של המסך. (100% - מלא, 0% - כהה)</p> <p>הגדרת עוצמת האור - קבע את עוצמת האור של המסך. (100% - מלא, 0% - כהה)</p>	<p>צבעים</p>
<p>הגדרות המסך - תצוגה</p>	<p>הגדרות המסך - תצוגה</p> <p>הגדרת צבעים - קבע את צבעי המסך. (100% - מלא, 0% - כהה)</p> <p>הגדרת ניגודיות - קבע את הניגודיות של המסך. (100% - מלא, 0% - כהה)</p> <p>הגדרת עוצמת האור - קבע את עוצמת האור של המסך. (100% - מלא, 0% - כהה)</p>	<p>צבעים</p>

Երկր

Dell™ E1909WDD – Երկր

(Երկր) 1440x900 ընթացիկ

Ստանդարտացված 1440x900 ընթացիկ էջ, Microsoft Windows 7-ի համար:

1. Երկր-ը ընթացիկ էջի ընթացիկ էջ է:

2. Երկր-ը ընթացիկ էջ է:

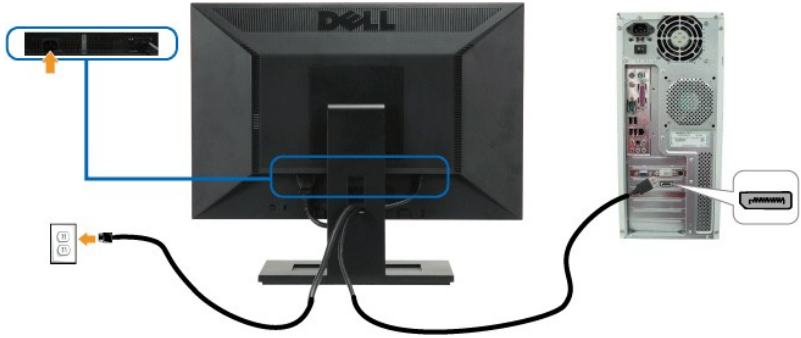
3. 1440x900 ընթացիկ էջի ընթացիկ էջի ընթացիկ էջ է:

4. Երկր-ը ընթացիկ էջ է:

Երկր-ը, ընթացիկ էջի ընթացիկ էջի ընթացիկ էջ է: Երկր-ը ընթացիկ էջի ընթացիկ էջ է: 1440x900 ընթացիկ էջի ընթացիկ էջ է:


1. [Երկր-ը, Dell™ E1909WDD – Երկր](#)

2. [Dell™ E1909WDD – Երկր](#)



ከቅርንጫፍ ላይ ማግኘት ይቻላል። የቅርንጫፍ ላይ ማግኘት ይቻላል።

የቅርንጫፍ ማግኘት



የቅርንጫፍ ላይ ማግኘት ይቻላል። የቅርንጫፍ ላይ ማግኘት ይቻላል።

የቅርንጫፍ ማግኘት (የቅርንጫፍ) Soundbar



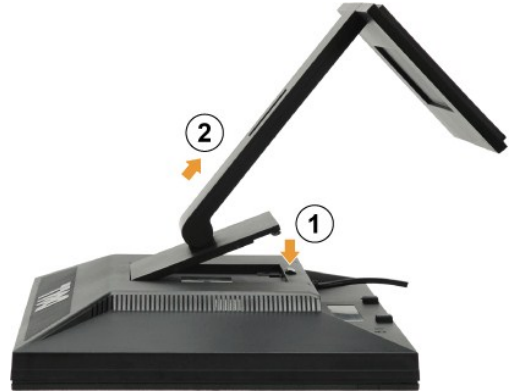
የቅርንጫፍ ላይ ማግኘት ይቻላል። የቅርንጫፍ ላይ ማግኘት ይቻላል።

:Soundbar ማግኘት

1. የቅርንጫፍ ላይ ማግኘት ይቻላል። የቅርንጫፍ ላይ ማግኘት ይቻላል።
2. የቅርንጫፍ ላይ ማግኘት ይቻላል። የቅርንጫፍ ላይ ማግኘት ይቻላል።
3. የቅርንጫፍ ላይ ማግኘት ይቻላል። የቅርንጫፍ ላይ ማግኘት ይቻላል።
4. የቅርንጫፍ ላይ ማግኘት ይቻላል። የቅርንጫፍ ላይ ማግኘት ይቻላል።
5. የቅርንጫፍ ላይ ማግኘት ይቻላል። የቅርንጫፍ ላይ ማግኘት ይቻላል።

ԴՇՏՈՒ ՄԻ

դիմացին համարվում է, եթե ընտրված է «Ն» տեսակի, ընդհանուր առմամբ դիմացին է, ընդհանուր առմամբ դիմացին է: **Նշում**



դիմացին դիմացին

1. ԴՇՏՈՒ ՄԻ ընդհանուր առմամբ դիմացին է:
2. Եթե դիմացին դիմացին է:

(ՊԿՊԵ) – ՇՆՈՒՄ, ՆՈՒՄ

Նշում: Նշում է, որ ընտրված է «Ն» տեսակի, ընդհանուր առմամբ դիմացին է, ընդհանուր առմամբ դիմացին է:

1. Նշում է, որ ընտրված է «Ն» տեսակի, ընդհանուր առմամբ դիմացին է:
2. Նշում է, որ ընտրված է «Ն» տեսակի, ընդհանուր առմամբ դիմացին է:
3. Եթե ընտրված է «Ն» տեսակի, ընդհանուր առմամբ դիմացին է:
4. VESA Նշում է, որ ընտրված է «Ն» տեսակի, ընդհանուր առմամբ դիմացին է:
5. Նշում է, որ ընտրված է «Ն» տեսակի, ընդհանուր առմամբ դիմացին է:

Նշում: 4.44: Նշում է, որ ընտրված է «Ն» տեսակի, ընդհանուր առմամբ դիմացին է: **Նշում**

<p>..Wn O'WN RseWO -a D,WN nmeN NOmO WNe 1</p>		
<p>.WWW nWON Soundbar-nWRs@nWn1P 1 D,Wn-sWO'WN 3-Tn nD,TKn-n line-in D,Wn D,s aq- 1 D,Wn-sWO nWB-Dn eGWn 1 .nWB-Dn eGWn nDn-nDn-@n nK Soundbar nWB-Dn/nDn,nDn-@ a @O-T 1 .line-in D,Wn D,s a n'W TKn-n- nsk 1</p>	<p>"a D,W -sWO -W@ nD,K</p>	<p>-D,W@nB</p>
<p>.WWW nWON Soundbar-nWRs@nWn1P 1 D,Wn-sWO -a N-sq T@nO'WN 3-Tn nD,TKn-n line-in D,Wn D,s aq- 1 D,Wn Windows n (L-R) D,Wn n-@ nP nneO,n 1 .line-in D,Wn D,s a n'W TKn-n- nsk 1 .O'Wn n N-sq T@nO -Ns n-P 1 .(MP3nK ,nWRs@nWB :nWB-n)"a D,W-sW RsD, Soundbar-n a s-n@ 1</p>	<p>-n nD'n@nBWsD,eW nO'nBn Soundbar</p>	<p>n'-aW-n@D,Wn</p>
<p>.WWW nWON Soundbar-nWRs@nWn1P 1 D,Wn-sWO'WN 3-Tn nD,TKn-n line-in D,Wn D,s aq- 1 RseWN Windows nWB-Dn nP nneO,n 1 D,Wn Rs-@O nWB-Dn eO,n 1 .(MP3nK ,nWRs@nWB :nWB-n)"a D,W-sW RsD, Soundbar-n a s-n@ 1</p>	<p>@nWnWnWB-Dn</p>	<p>nWnWB,D</p>